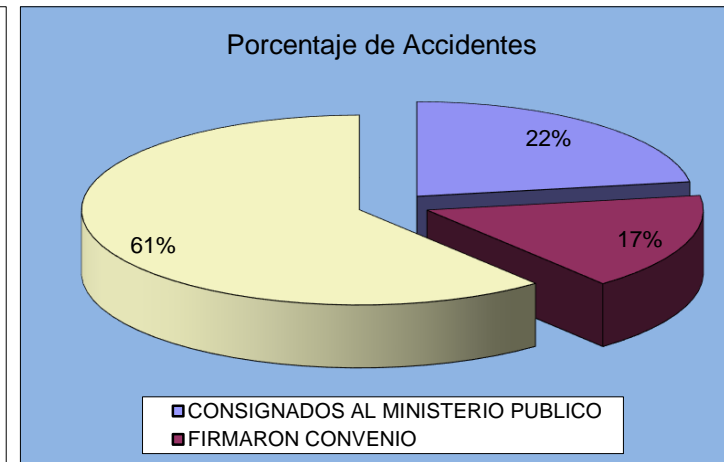
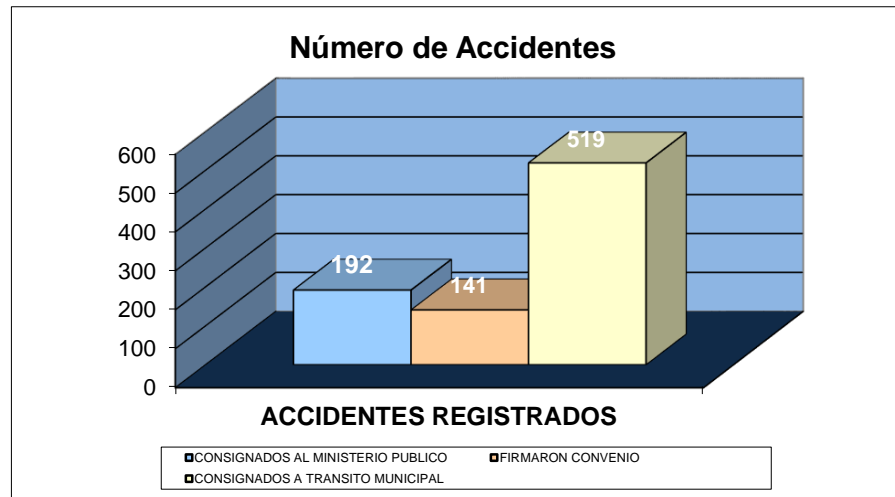




## Reporte del 1 Enero al 31 de Diciembre de 2015

ACCIDENTES REGISTRADOS		
CONSIGNADOS AL MINISTERIO PUBLICO	192	23%
FIRMARON CONVENIO	141	17%
CONSIGNADOS A TRANSITO MUNICIPAL	519	61%
<b>Total</b>	<b>852</b>	<b>100%</b>

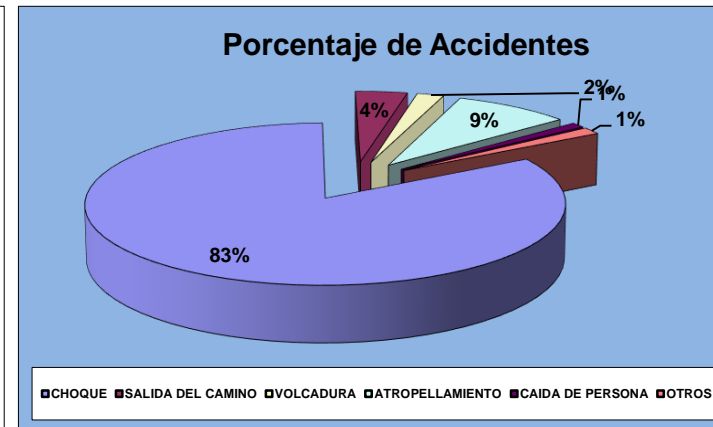
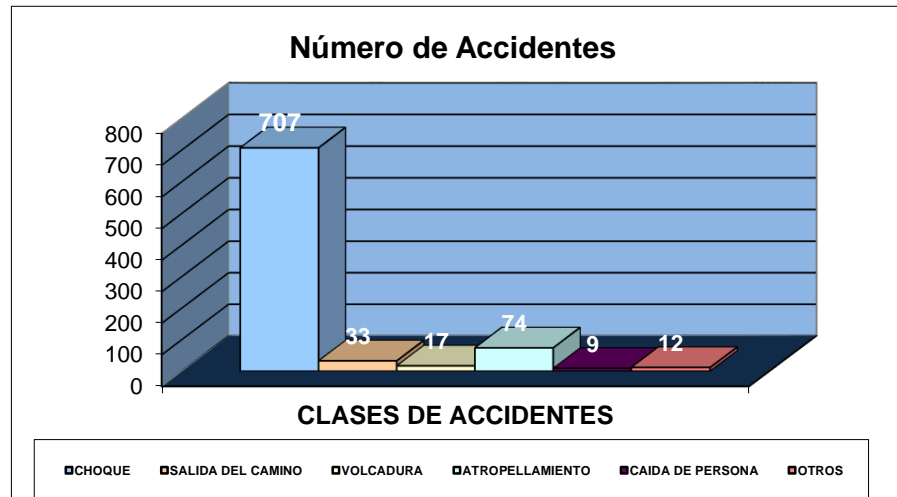


ELABORO: DEPARTAMENTO DE INFORMATICA POLICIA VIAL



## Reporte del 1 Enero al 31 de Diciembre de 2015

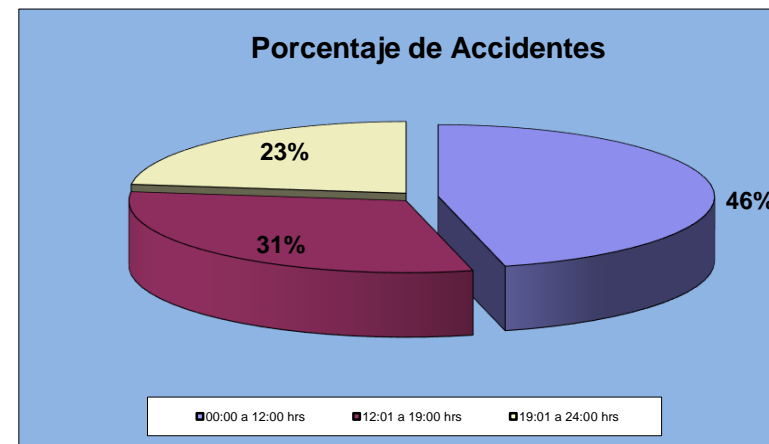
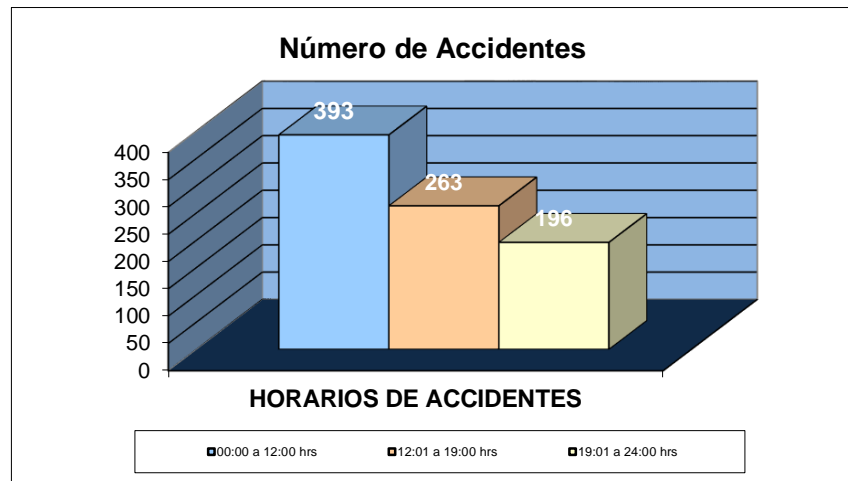
CLASES DE ACCIDENTES		
CHOQUE	707	83%
SALIDA DEL CAMINO	33	4%
VOLCADURA	17	2%
ATROPELLAMIENTO	74	9%
CAIDA DE PERSONA	9	1%
OTROS	12	1%
<b>Total</b>	<b>852</b>	<b>100%</b>





## Reporte del 1 Enero al 31 de Diciembre de 2015

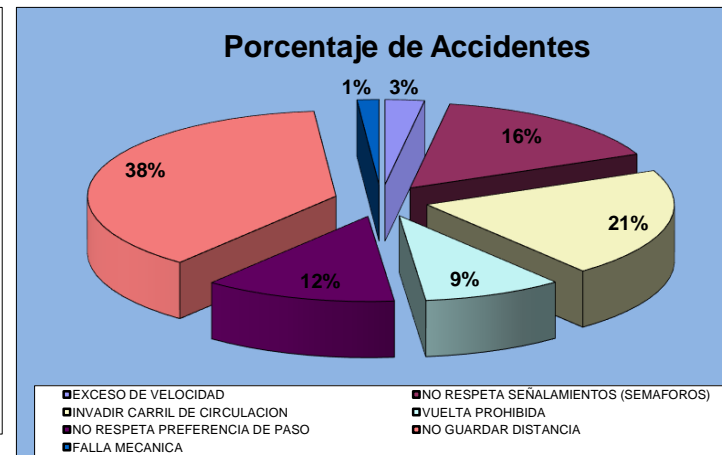
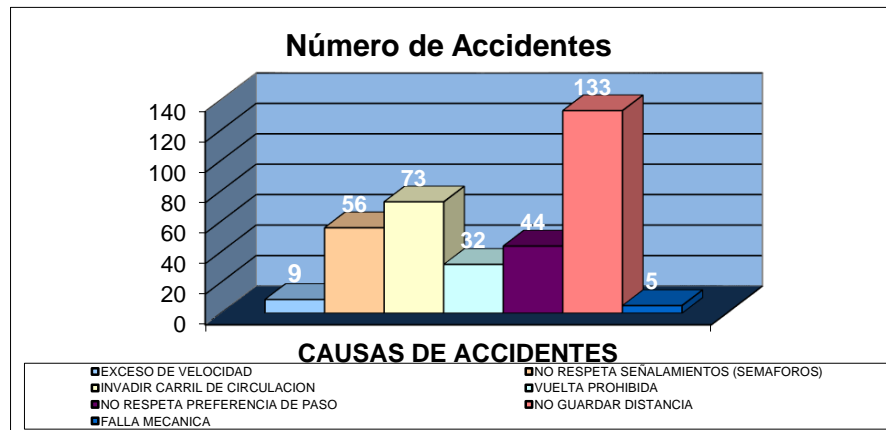
HORARIOS DE ACCIDENTES		
00:00 a 12:00 hrs	393	46%
12:01 a 19:00 hrs	263	31%
19:01 a 24:00 hrs	196	23%
<b>Total</b>	<b>852</b>	<b>100%</b>





## Reporte del 1 Enero al 31 de Diciembre de 2015

CAUSAS DE ACCIDENTES		
EXCESO DE VELOCIDAD	9	2%
NO RESPETA SEÑALAMIENTOS (SEMAFOROS)	56	10%
INVADIR CARRIL DE CIRCULACION	73	12%
VUELTA PROHIBIDA	32	5%
NO RESPETA PREFERENCIA DE PASO	44	7%
NO GUARDAR DISTANCIA	133	23%
FALLA MECANICA	5	1%
FALTA DE PRECAUCION	235	40%
OTROS	0	0%
<b>Total</b>	<b>587</b>	<b>100%</b>

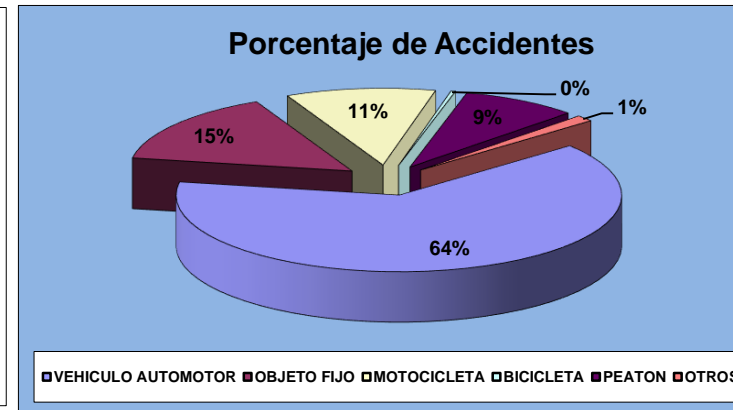
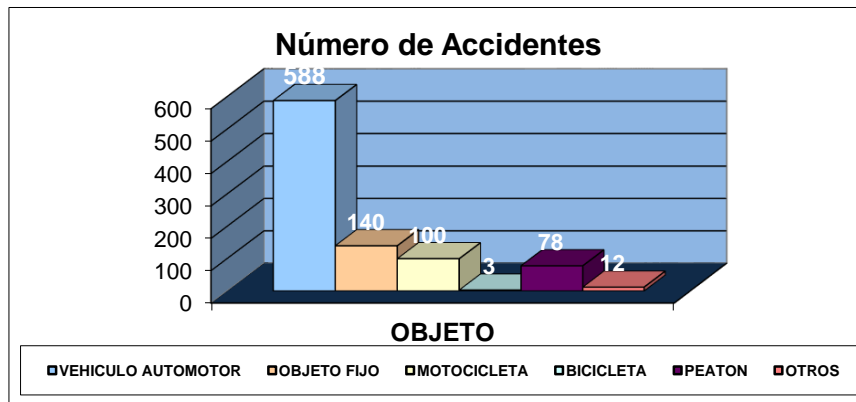




## Reporte del 1 Enero al 31 de Marzo de 2015

### ACCIDENTES COLISION CON:

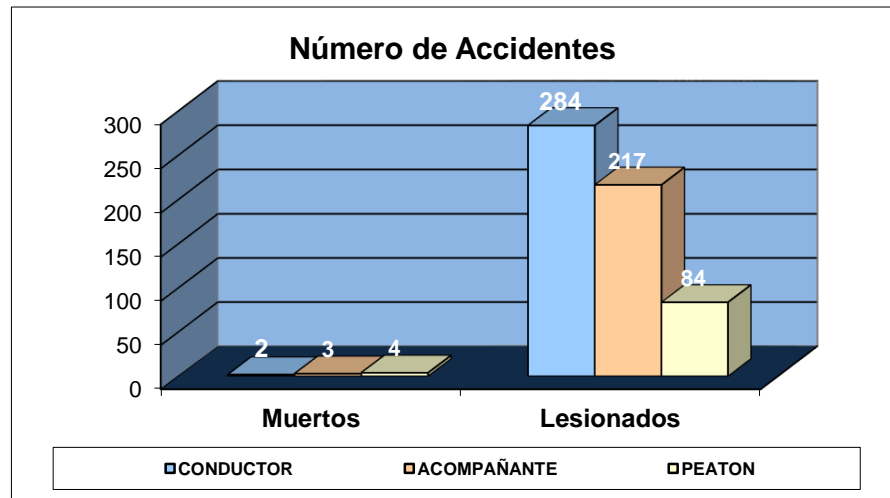
OBJETO		
VEHICULO AUTOMOTOR	588	64%
OBJETO FIJO	140	15%
MOTOCICLETA	100	11%
BICICLETA	3	0%
PEATON	78	8%
OTROS	12	1%
<b>TOTAL</b>	<b>921</b>	<b>100%</b>





### Reporte del 1 Enero al 31 de Diciembre de 2015

SALDO DE VICTIMAS		
Victimas	Muertos	Lesionados
CONDUCTOR	2	284
ACOMPAÑANTE	3	217
PEATON	4	84
<b>Total</b>	<b>9</b>	<b>585</b>





### Reporte del 1 Enero al 31 de Diciembre de 2015

VEHICULOS QUE INTERVIENEN	
SEDAN	728
MOTOCICLETA	249
PICK-UP	139
BICICLETA	51
MINIBUS	41
CAMION DE CARGA	282
VAGONETA	12
<b>Total</b>	<b>1502</b>

